



ФЕДЕРАЛЬНАЯ СЛУЖБА
ГОСУДАРСТВЕННОЙ СТАТИСТИКИ

ТЕРРИТОРИАЛЬНЫЙ ОРГАН ФЕДЕРАЛЬНОЙ
СЛУЖБЫ ГОСУДАРСТВЕННОЙ СТАТИСТИКИ
ПО ПЕНЗЕНСКОЙ ОБЛАСТИ

Торговля и услуги Пензенской области



в январе-мае 2022 года



ФЕДЕРАЛЬНАЯ СЛУЖБА
ГОСУДАРСТВЕННОЙ СТАТИСТИКИ

ТОРГОВЛЯ И УСЛУГИ

Пензенской области

в январе-мае 2022 года*

- 01 ОБОРОТ РОЗНИЧНОЙ ТОРГОВЛИ
- 02 СТРУКТУРА ФОРМИРОВАНИЯ ОБОРОТА РОЗНИЧНОЙ ТОРГОВЛИ
- 03 СТРУКТУРА ОБОРОТА РОЗНИЧНОЙ ТОРГОВЛИ
- 04 ПРОДАЖА ОСНОВНЫХ ВИДОВ ТОВАРОВ
- 05 ОБЪЕМ ПЛАТНЫХ УСЛУГ НАСЕЛЕНИЮ
- 06 СТРУКТУРА ПЛАТНЫХ УСЛУГ НАСЕЛЕНИЮ
- 07 ОБЪЕМ ПЛАТНЫХ УСЛУГ НАСЕЛЕНИЮ В РАЗРЕЗЕ ГОРОДОВ И РАЙОНОВ ПЕНЗЕНСКОЙ ОБЛАСТИ НА ДУШУ НАСЕЛЕНИЯ
- 08 ОБОРОТ ОБЩЕСТВЕННОГО ПИТАНИЯ
- 09 ОБОРОТ ОПТОВОЙ ТОРГОВЛИ

* Ежемесячные данные оперативной статистики





ОБОРОТ РОЗНИЧНОЙ ТОРГОВЛИ

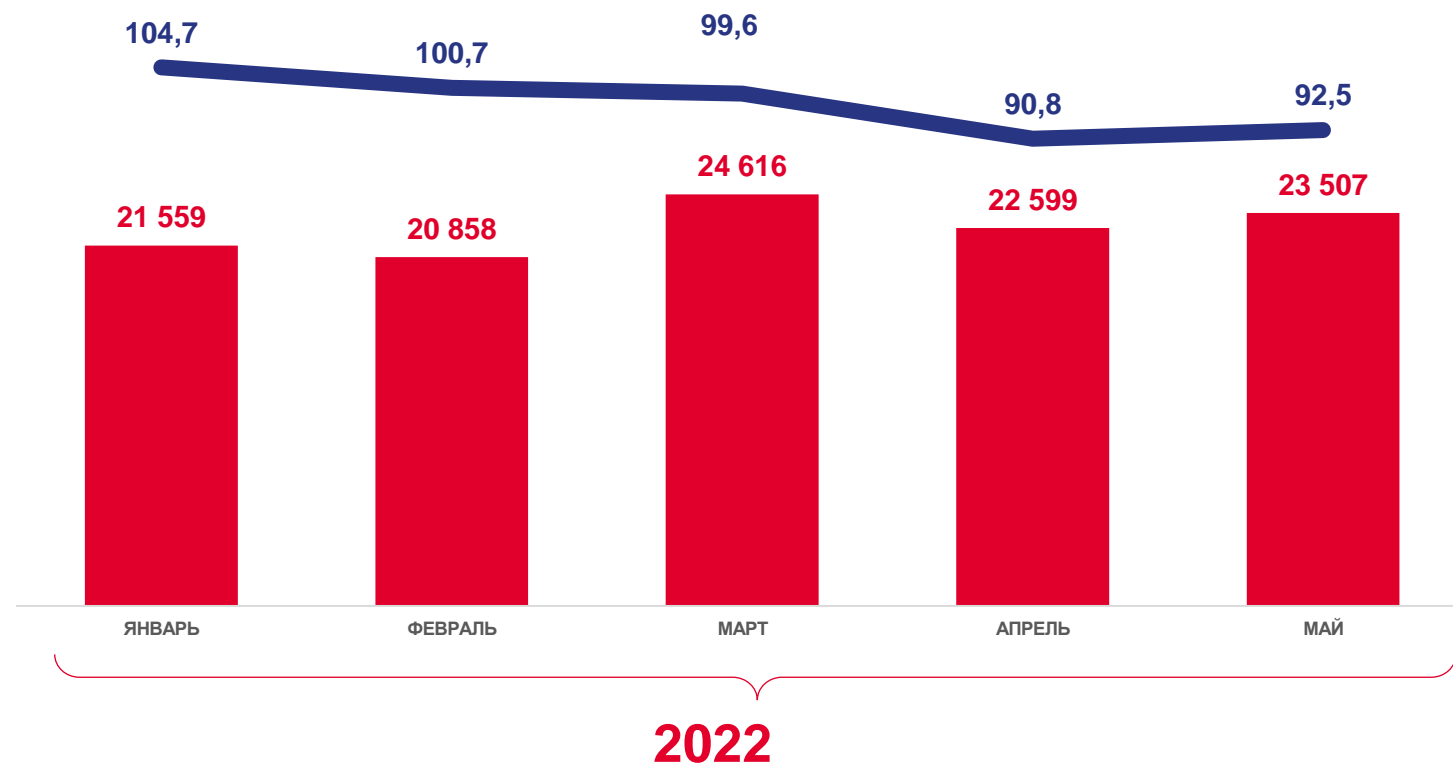
Январь-май 2022 года



113,1 млрд рублей

-2,6%

к январю-маю 2021 года
(в сопоставимых ценах)



Оборот розничной торговли, млн рублей



В процентах к соответствующему месяцу прошлого года (в сопоставимых ценах)





СТРУКТУРА ФОРМИРОВАНИЯ ОБОРОТА РОЗНИЧНОЙ ТОРГОВЛИ

В ПРОЦЕНТАХ ОТ ОБЩЕГО ОБЪЕМА ОБОРОТА РОЗНИЧНОЙ ТОРГОВЛИ

Январь-май 2022 года



54,3 млрд рублей

-3,6%

к январю-маю 2021 года
(в сопоставимых ценах)

Пищевые продукты, включая напитки,
и табачные изделия

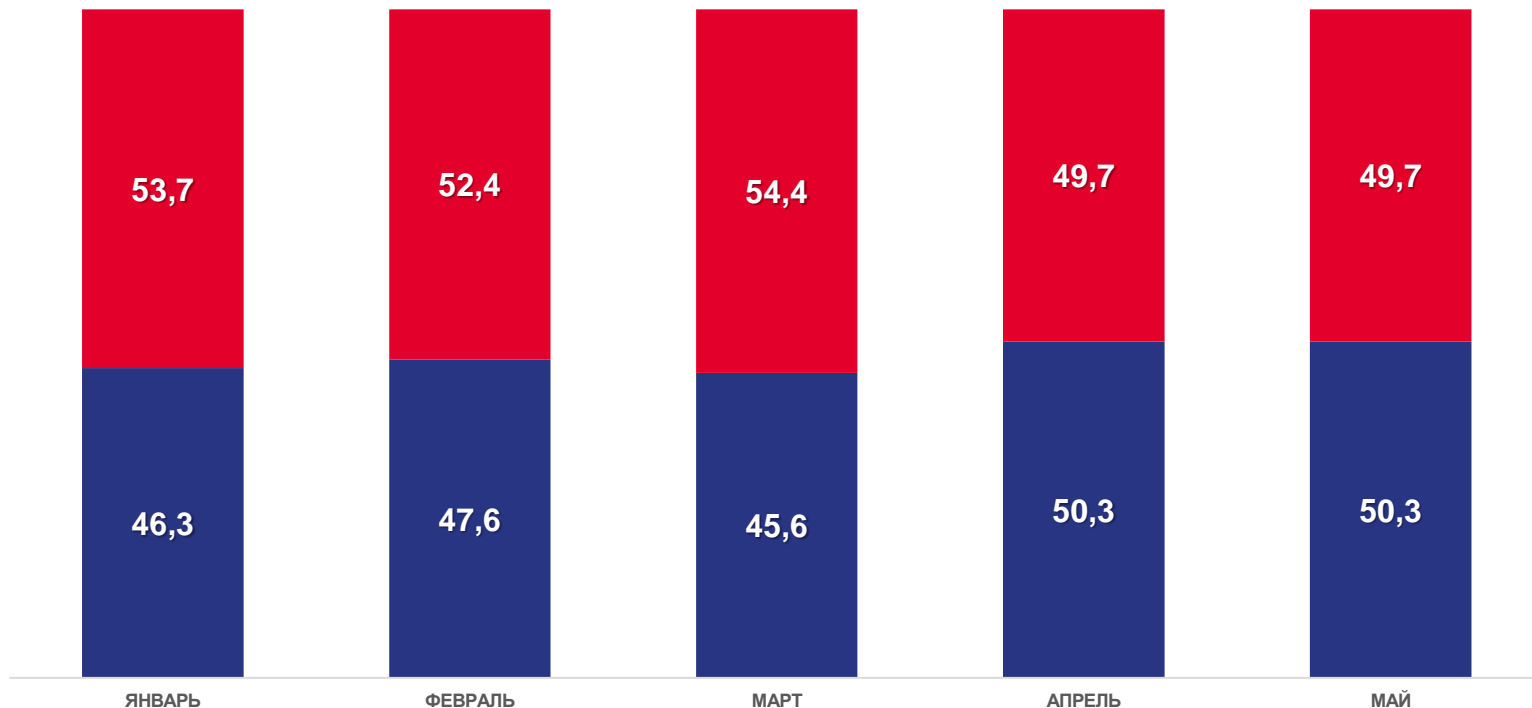


58,8 млрд рублей

-1,7%

к январю-маю 2021 года
(в сопоставимых ценах)

Непродовольственные товары



2022



Непродовольственные товары



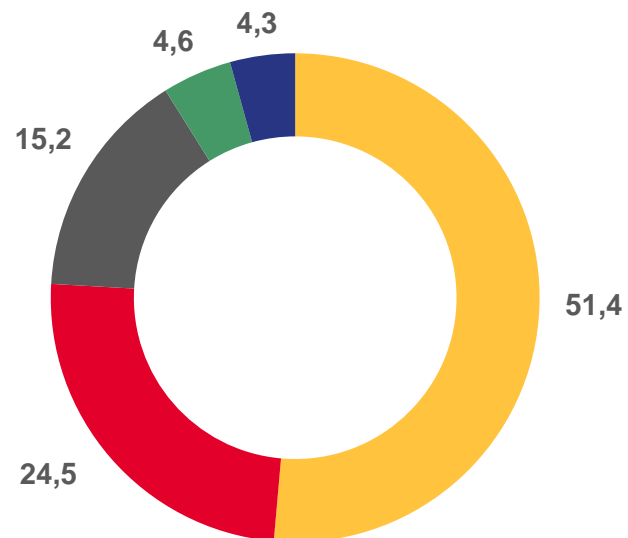
Продовольственные товары



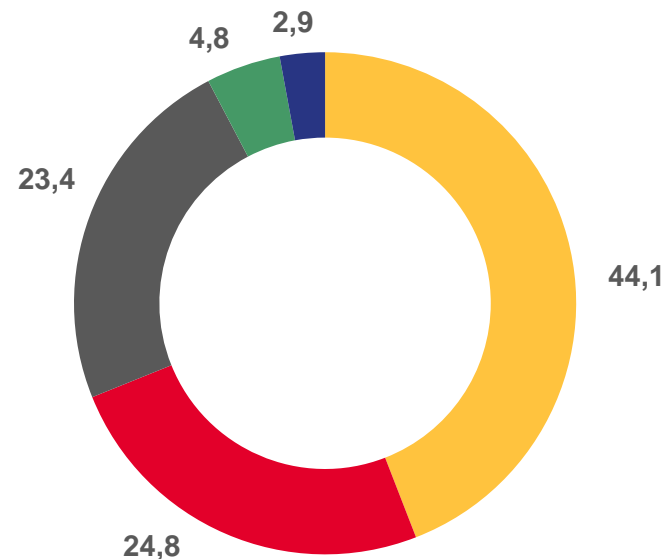
СТРУКТУРА ОБОРОТА РОЗНИЧНОЙ ТОРГОВЛИ

ПО ХОЗЯЙСТВУЮЩИМ СУБЪЕКТАМ, В ПРОЦЕНТАХ

Январь-май 2021 года



Январь-май 2022 года



- Организации, не относящиеся к субъектам малого и среднего предпринимательства
- Индивидуальные предприниматели, осуществляющие розничную торговлю
- Малые предприятия (включая микропредприятия)
- Продажа товаров на розничных рынках и ярмарках
- Субъекты среднего предпринимательства





ПРОДАЖА ОСНОВНЫХ ВИДОВ ТОВАРОВ В ЯНВАРЕ-МАЕ 2022 ГОДА

ПО ОРГАНИЗАЦИЯМ, НЕ ОТНОСЯЩИМСЯ К СУБЪЕКТАМ МАЛОГО ПРЕДПРИНИМАТЕЛЬСТВА
МЛН РУБ.



2 663,6
(-16,9%)

Мясо и мясные
продукты



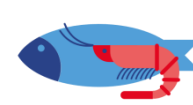
245,8
(-7,4%)

Яйца



192,0
(-16,4%)

Макаронные
изделия



647,7
(-15,4%)

Рыба, ракообразные и
моллюски



273,5
(-33,4%)

Сахар



2 345,8
(-18,2%)

Молочные
продукты



720,2
(- 4,0%)

Хлеб
и хлебобулочные
изделия



280,3
(-3,4%)

Растительные
масла



1 903,8
(+58,8%)

Лекарственные
средства



1 342,7
(-0,7%)

Бытовыми
электротовары



118,8
(+68,1%)

Мебель



1 184,6
(-20,9%)

Мужская,
женская и
детская одежда



702,9
(+5,7%)

Аудио- и
видеотехника



273,6
(-30,3%)

Строительные
материалы

* В сопоставимых ценах к соответствующему периоду прошлого года



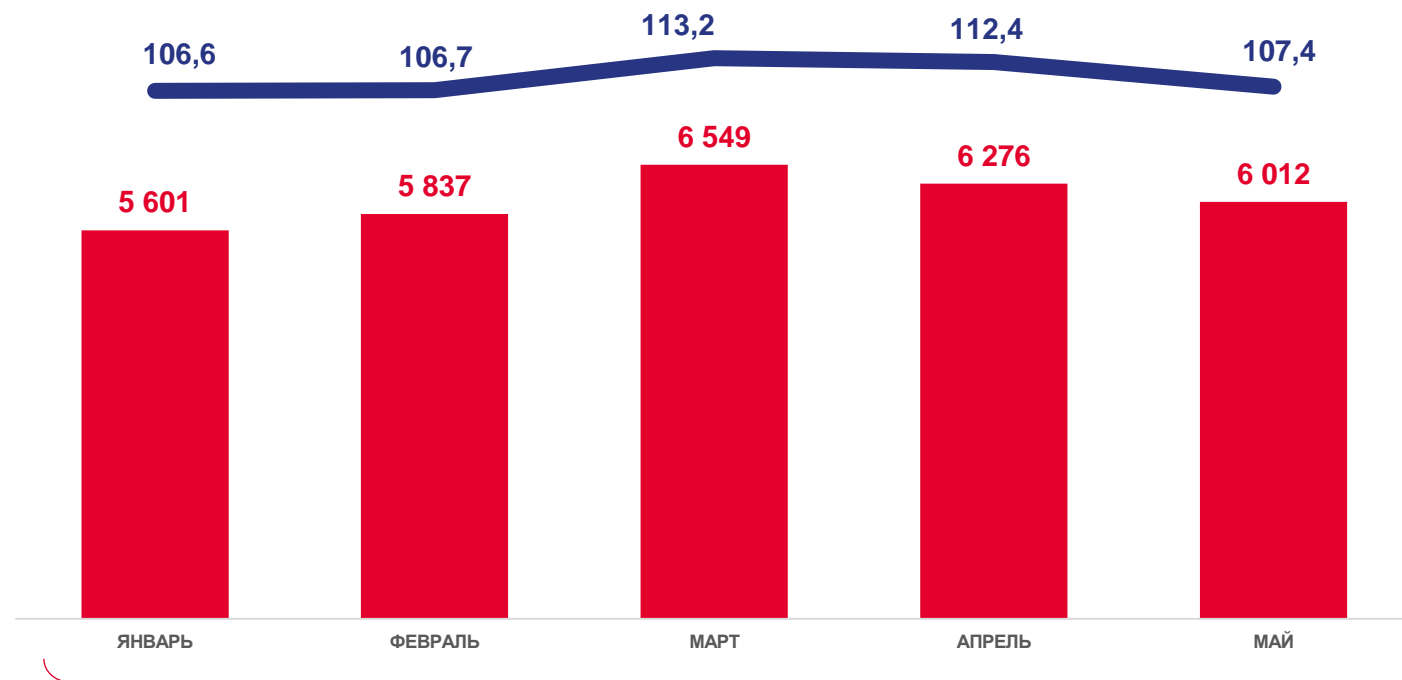
ОБЪЕМ ПЛАТНЫХ УСЛУГ НАСЕЛЕНИЮ

Январь-май 2022 года

30,3 млрд рублей

+9,2% к январю-маю 2021 году

В РАСЧЕТЕ НА ДУШУ НАСЕЛЕНИЯ
(тысяч рублей)



2022

■ Объем платных услуг населению, млн рублей



В процентах к соответствующему месяцу прошлого года (в сопоставимых ценах)

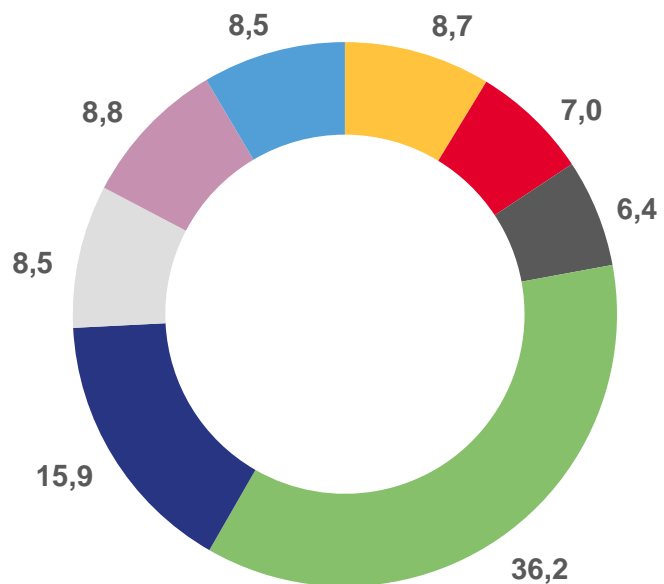




СТРУКТУРА ПЛАТНЫХ УСЛУГ НАСЕЛЕНИЮ

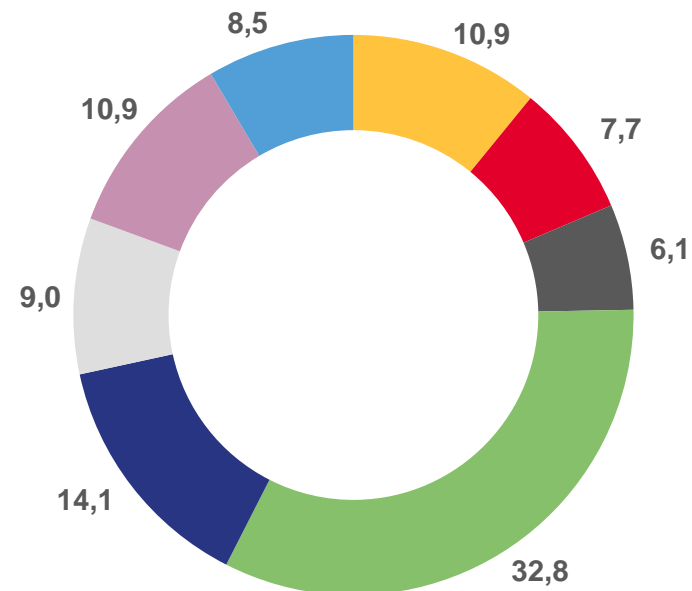
В ПРОЦЕНТАХ

Январь-май 2021 года



■ Бытовые услуги ■ Жилищные услуги
■ Телекоммуникационные услуги ■ Медицинские

Январь-май 2022 года



■ Услуги системы образования ■ Коммунальные услуги
■ Транспортные услуги ■ Прочие услуги





ОБЪЕМ ПЛАТНЫХ УСЛУГ НАСЕЛЕНИЮ В РАЗРЕЗЕ ГОРОДОВ И РАЙОНОВ ПЕНЗЕНСКОЙ ОБЛАСТИ НА ДУШУ НАСЕЛЕНИЯ

ПО ОРГАНИЗАЦИЯМ, НЕ ОТНОСЯЩИМСЯ К СУБЪЕКТАМ МАЛОГО ПРЕДПРИНИМАТЕЛЬСТВА, СРЕДНЯЯ ЧИСЛЕННОСТЬ КОТОРЫХ СВЫШЕ 15 ЧЕЛОВЕК



Пензенская область

11 831 руб.

Города и районы с наибольшими значениями



г. Пенза

21 398 руб.



г. Кузнецк

12 118 руб.

Города и районы с наименьшими значениями



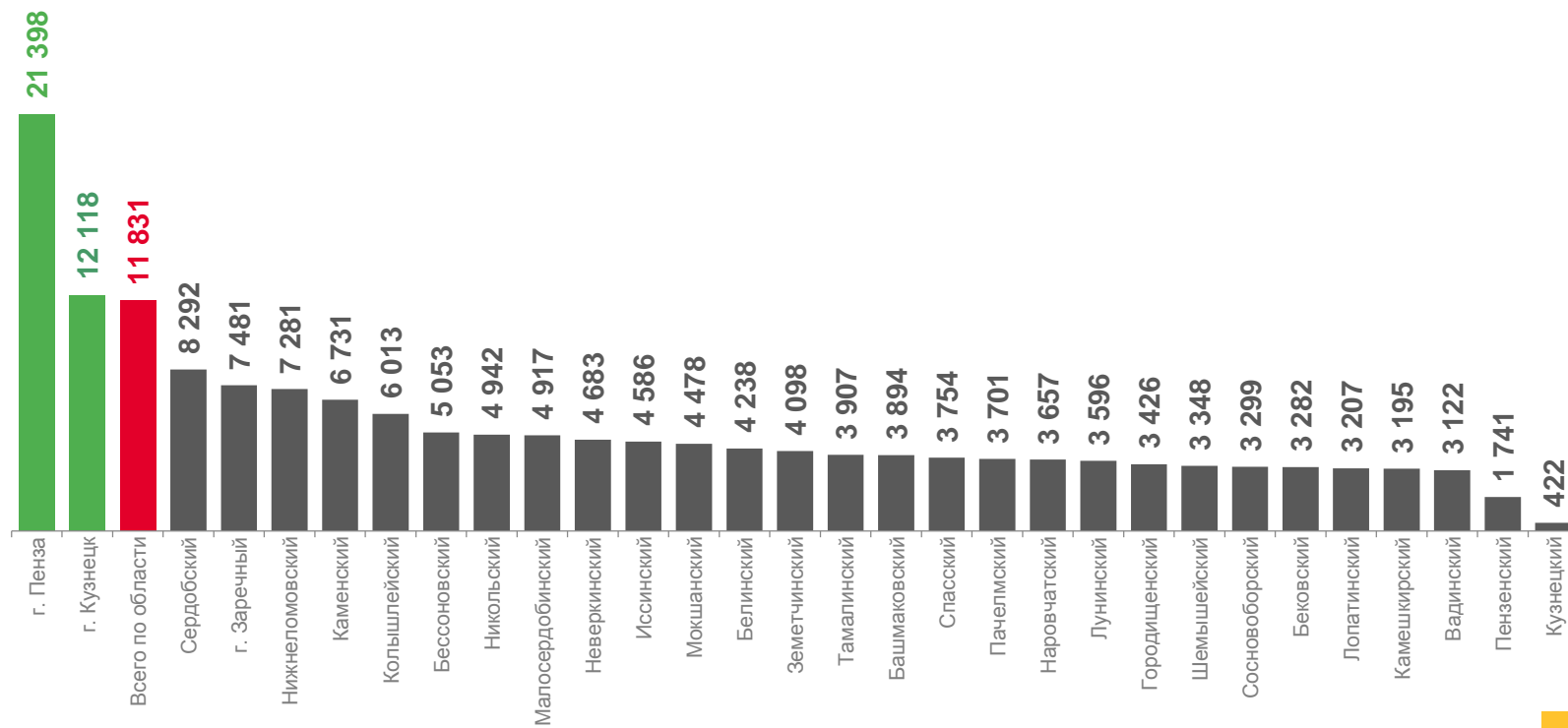
Пензенский район

1 741 руб.



Кузнецкий район

422 руб.





ОБОРОТ ОБЩЕСТВЕННОГО ПИТАНИЯ

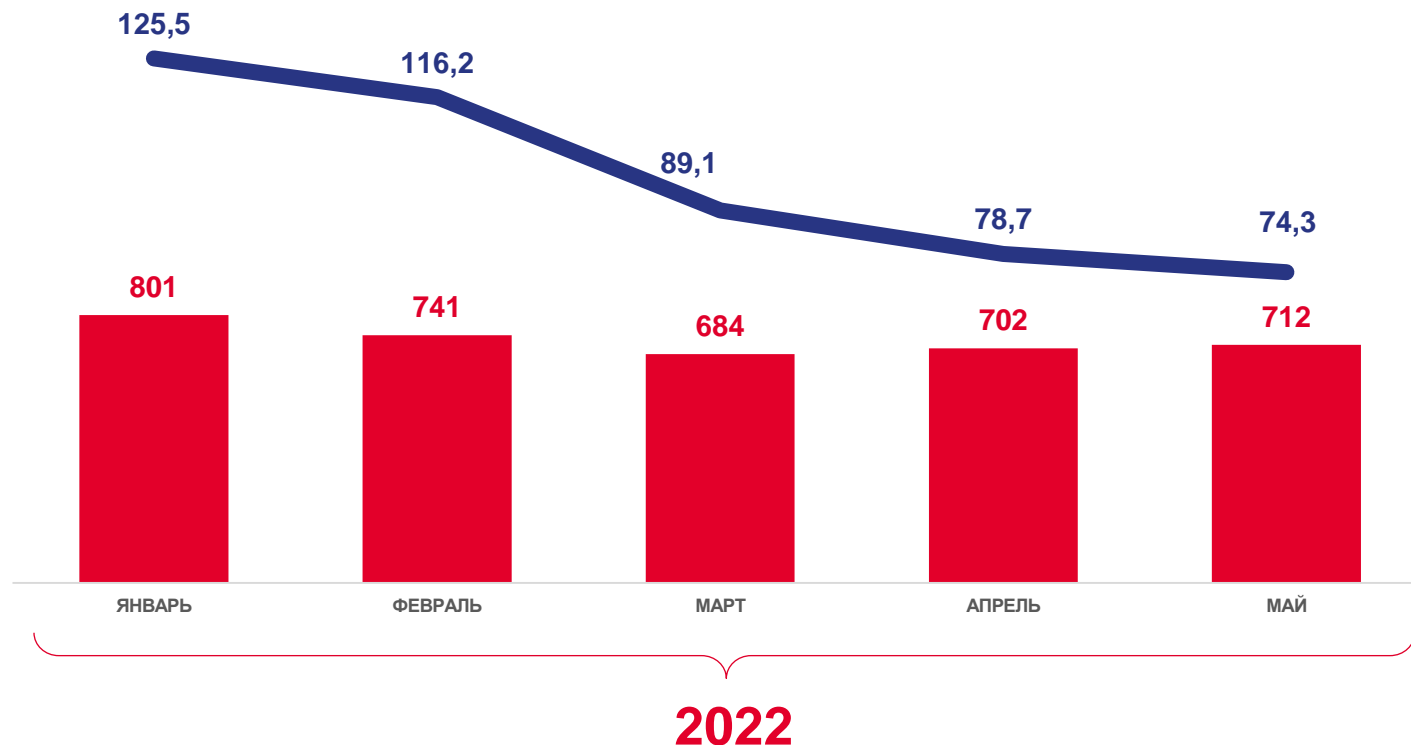
Январь-май 2022 года



3,6 млрд рублей

-6,1% к январю-маю 2021 года
(в сопоставимых ценах)

В РАСЧЕТЕ НА ДУШУ НАСЕЛЕНИЯ
(тысяч рублей)



Оборот общественного питания, млн рублей



В процентах к соответствующему месяцу прошлого года (в сопоставимых ценах)

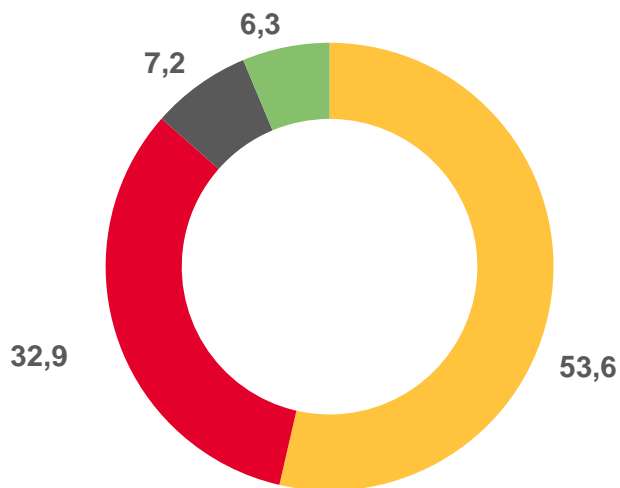




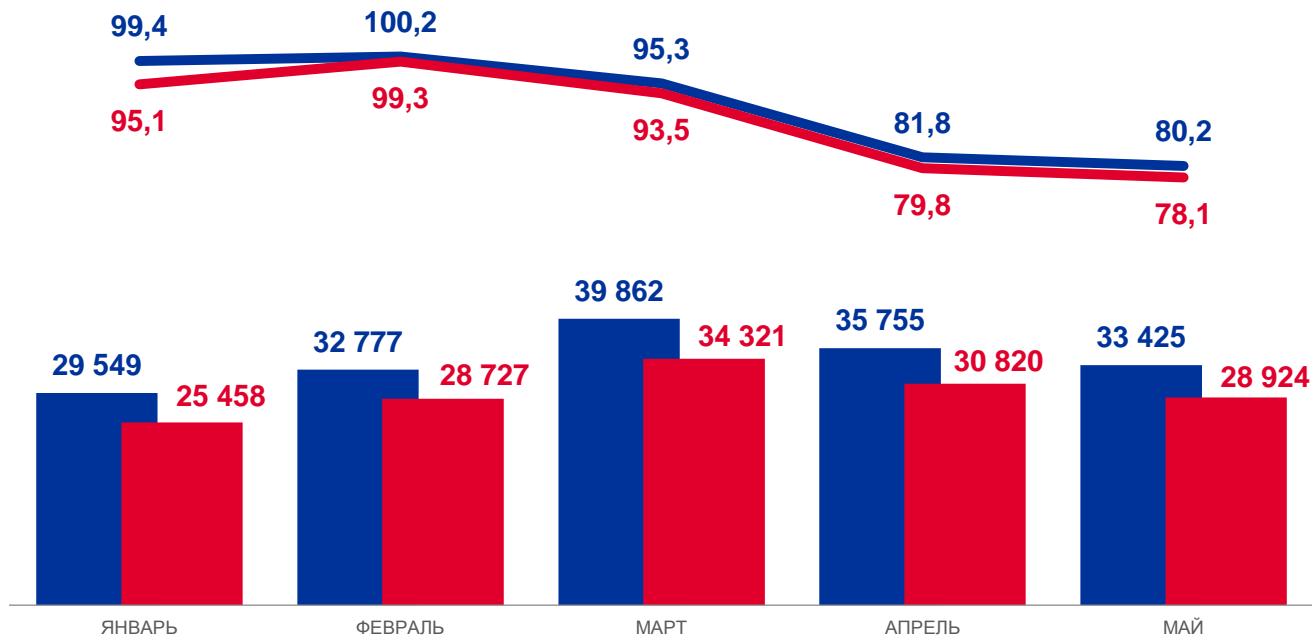
ОБОРОТ ОПТОВОЙ ТОРГОВЛИ

ЯНВАРЬ-МАЙ 2022 ГОДА

Структура формирования



- Организации оптовой торговли без субъектов малого предпринимательства
- Субъекты малого предпринимательства организаций оптовой торговли
- Организации других видов деятельности без субъектов малого предпринимательства
- Субъекты малого предпринимательства организаций других видов деятельности



- Общий объем оборота оптовой торговли, млн рублей
- Оборот оптовой торговли организаций оптовой торговли, млн рублей



Оборот оптовой торговли организаций всех видов деятельности в процентах к соответствующему месяцу прошлого года (в сопоставимых ценах)



Оборот оптовой торговли организаций оптовой торговли в процентах к соответствующему месяцу прошлого года (в сопоставимых ценах)

